

MONTERINGSVEJLEDNING

for Troldtekt® inspektionslem 600 X 1200 mm
monteret i C60 skinneresystem

Denne vejledning gælder montering af Troldtekt® inspektionslem 600 X 1200 mm i C60-skinnesystem.

KONTROL VED MODTAGELSE

Kontroller ved modtagelsen, at følgende komponenter er hele og ubeskadigede. Reklamer straks, hvis der er synlige fejl og mangler, da vi ikke kan acceptere reklamationer på synlige fejl og mangler, efter

inspektionslemmen er monteret. Se også vejledning for lagring og opbevaring samt vedligehold af Troldtekt akustik - kan downloades fra www.troldtekt.dk

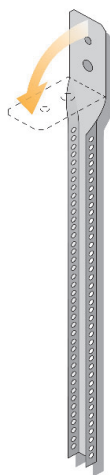
KOMPONENTER



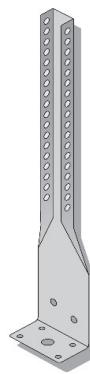
Yderste ramme



Inderste ramme
med formonteret plade



A



B

A. Nonius-overdel

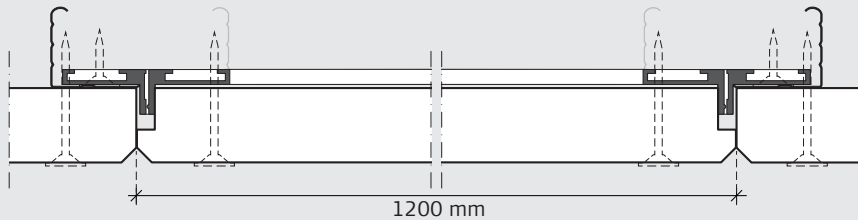
B. Nonius-underdel

C. Nonius-splitter, 2 stk. pr. beslag




C


MONTERINGSSNIT



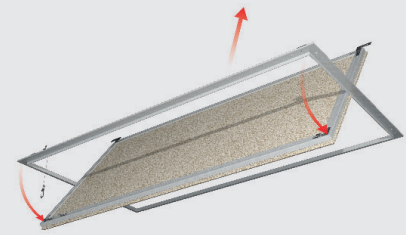
ADSKILLELSE AF INSPEKTIONSLEM FØR MONTAGE



1: Frigør inderste ramme fra yderrammen ved et tryk på undersiden. Herved frigør du låsemekanismen.

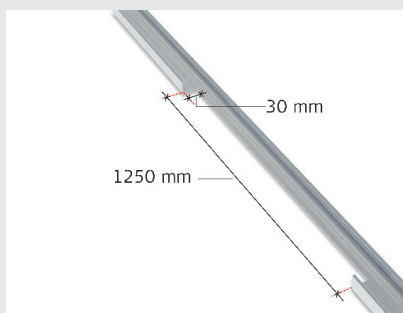


2: Når rammen er låst op, kan du frigøre karabinhagen.

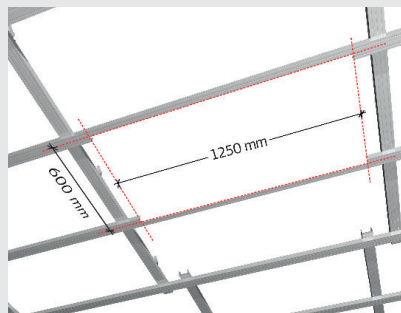


3: Nu kan du adskille rammerne.

MONTERING AF 600 X 1200 MM INSPEKTIONSLEM



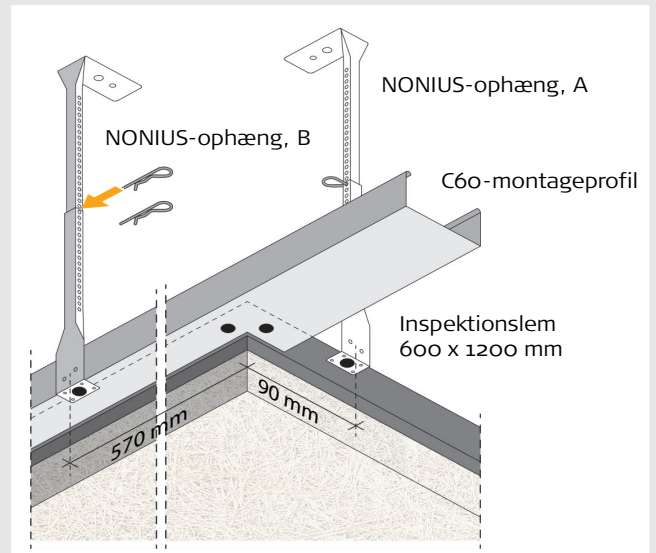
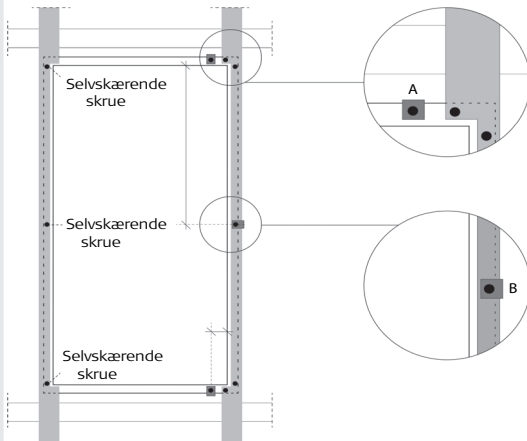
A: Skær ud til montering i de to C60-skiner, som skal bære inspektionslemmen.



B: Skinnesystem forberedt for montering af 1200 mm inspektionslem.


A NONIUS-strop monteret på underside inspektionslem (kort side)
 B NONIUS-strop monteret på underside C6o-montageprofil (langside, åbning)

- Selvskærende skrue



C: Læg den yderste ramme op og fastgør den til skinnerne med 7 selvskærende skrue. Herefter lægger du inspektionslemmen på plads.

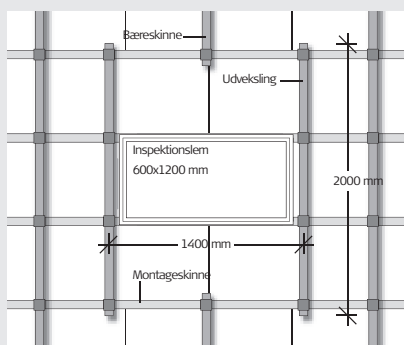
D: Her monteres nonius-stropper/ophæng.



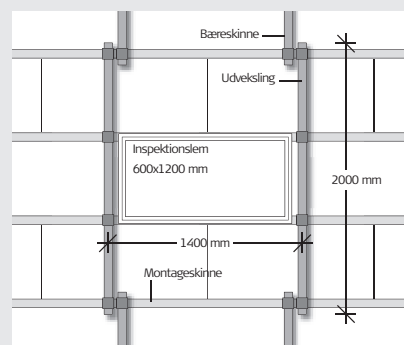
E: Du åbner inspektionslemmen ved at trykke let på Troldekt pladen under låsene.

F: Ved at udløse karabinhagen, kan du lukke inspektionslemmen helt op.

UDVEKSLING



Med udveksling, 1 bæreskinne afbrydes



Med udveksling, 2 bæreskinner afbrydes

MEDFØLGENDE TILBEHØR

| Varebetegnelse | Nonius-strop, overdel | Nonius-strop, underdel | Nonius-split |
|----------------------------|-----------------------|------------------------|--------------|
| Længde (mm) | 790 | - | - |
| Forbrug pr. inspektionslem | 3 stk. | 3 stk. | 6 stk. |